

www.canatura.com

TERA MANUÁL




Obsah

Strana

- 3 Co je součástí balení
- 4 O společnosti Tera
- 6 Klíčové funkce
- 8 Co obsahuje zařízení Tera?
- 9 Jak funguje Tera
- 10 Jak zapnout Tera
- 11 Použití teploty
- 12 Součásti náustku
- 13 Jak vyjmout náustek?
- 14 Ústní nástavec
- 15 Jak naložit bylinu a koncentrát
- 16 Jak používat WPA
- 18 Jak čistit Tera
- 20 Baterie a Záruka
- 26 Bezpečnostní prohlášení
- 30 Kontaktní informace

Co je zahrnuto v ceně

- (1) Jednotka Tera
- (1) Otočný náustek
- (1) Skleněný náustek
- (2) LG 18650 2500 mAh Baterie
- (1) Adaptér pro vodovodní potrubí
- (5) Komorová síta z nerezové oceli
- (1) Nerezové síťové polštářky na koncentrát
- (2) Sítko náustku
- (1) Čisticí kartáč
- (1) Balicí nástroj
- (1) Nabíječka USB
- (1) Uživatelská příručka



O společnosti Tera

Tera je nejnovějším aromaterapeutickým přístrojem řady Boundless. Tera je dostatečně malá na to, aby se pohodlně vešla do dlaně, a od prvního potahu poskytuje skutečně silné hladké mraky. Je vybavena dvěma vyměnitelnými bateriemi 18650 a lze ji nabíjet také přes USB. Tera je ideální pro použití na cestách a lze ji také připojit ke skleněné vodní dýmce pomocí adaptéru pro vodní dýmky Boundless. Toto přenosné aromaterapeutické zařízení využívá konvekční ohřev vzduchu a sálavý přenos tepla k účinnému odpařování vašich materiálů.

To znamená, že topné těleso je zcela odděleno od komory na bylinky.



V reakci na požadavky našich zákazníků jsme zařadili komoru, která vytváří plné a husté mraky za méně než šedesát sekund. Tera zahrnuje konvekční komoru z nerezové oceli, která je navržena tak, aby se rychle zahřála na požadovanou teplotu a zároveň rovnoměrně odpařovala terpeny a kanabinoidy. Přístroj je vybaven plnou regulací teploty v rozmezí od 40 °C do 220 °C (104 °F-428 °F). Je také vybaven plně otočným náustkem s vylepšeným průtokem vzduchu a nabízí také možnost výměny za elegantní skleněný náustek pro lepší chuť.

Klíčové vlastnosti

Rozměry

- Výška: 107 mm
- Šířka: 44,5 mm
- Hloubka: 59 mm
- Hmotnost: 0,7 lbs

Úrovně teploty

104-428 F // 40-220 C

Obrazovka: Digitální obrazovka OLED

Kapacita baterie:

2x18650 (odnímatelné)

Jednotku lze nabíjet přes USB

Proudění vzduchu

Přepracovaný náustek vytváří větší mraky s menším podrážděním

Komora: Konvekční komora z nerezové oceli

Topný Systém

Konvekční topný systém s izolovanou topnou cestou

Topný prvek

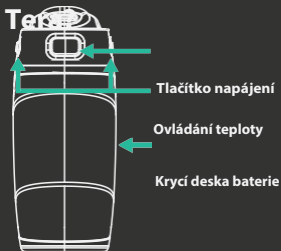
Keramická topná tyč umístěná dole je zcela oddělena od komory na bylinky.

Provoz s **haptickou zpětnou vazbou** Kompaktní a robustní konstrukce s texturovanými drážkami pro pohodlné umístění ruky

Vyrobeno ze zdravotnického a potravinářského materiálu

**Nespalovací
aromaterapeutický přístroj**

Co obsahuje aromaterapeutický přístroj



**Otočný
náustek**

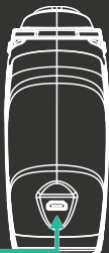


**Skleněný
náustek**



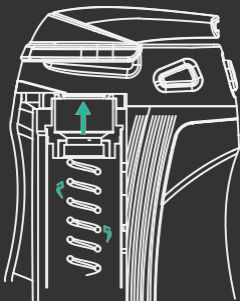
**Adaptér
pro
vodovod
ní potrubí**

8



Jak to funguje:

Napájení dvěma vyměnitelnými bateriemi 18650 Keramický topný prvek generuje teplo, které se šíří sáláním do samostatné konvexní komory z nerezové oceli. Jakmile je nerezová komora zahřátá, rychle a účinně odpařuje materiál a extrahuje terpeny a kanabinoidy. Tera má izolovanou vzduchovou cestu od jakýchkoli rušivých vnitřních rozvodů, což zajišťuje pokaždé čistý a chuťově čistý vapingový zážitek.



Jak zapnout zařízení Tera

Tera se zapne tak, že pětikrát po sobě kliknete na obdélníkové tlačítko. Vezměte prosím na vědomí, že jednotka se nezapne, pokud jsou kliknutí příliš pomalá. Po zapnutí se rozsvítí obrazovka a přístroj se automaticky zahřeje na poslední dříve použitou teplotu. Přístroj zůstane zapnutý po dobu pěti minut.*Přístroj se nezahřeje, dokud k tomu nedostane pokyn. Chcete-li komoru ohřát, podržte tlačítko napájení "ON" stisknuté po dobu tří sekund; automaticky se ohřeje na poslední dříve použitou teplotu. Po uplynutí pětiminutového časovače jednotka zavibruje a přejde do režimu spánku, dokud nebude znovu zapnuta. Opětovné spuštění procesu ohřevu

podržte tlačítko
zapnuté po
dobu 3 sekund.



Tlačítko napájení

Oprášení teploty

Ovládání teploty je u modelu Tera snadné. *Upozorňujeme, že přístroj se nezahřeje, dokud k tomu nedostanete pokyn. Chcete-li komoru ohřát, podržte tlačítko "ON" po dobu tří sekund; automaticky se ohřeje na poslední dříve použitou teplotu. Tlačítka jsou umístěna na obou stranách jednotky. Když je tlačítko zapnutí otočeno směrem k uživateli, tlačítko pro zvýšení teploty je umístěno vlevo. Každé kliknutí zvýší teplotu o jeden stupeň. Pro snížení teploty použijte tlačítko umístěné vpravo od tlačítka napájení.

Zvýšení
teploty →

← Snížení
teploty

1
1

Stejně jako dříve se teplota změní každým kliknutím, a to o jeden stupeň. Rozsah teplot je 104°F-428°F a 40°C-220°C. Na přepínání mezi stupni Fahrenheita a Celsia jednou kliknete na obě boční tlačítka současně.

Součásti náustku

- Tip
- Křemíková miska
- Nerezové stínítko náustku
- Základna náustku se zabudovanými magnety
- Průhledný o-kroužek na špičce náustku



Jak vyjmout náustek

Tera má dva malé magnety, které pomáhají náustku přilnout ke zbytku přístroje. Chcete-li náustek sejmout, jednoduše jej vytáhněte směrem nahoru a oddělíte od magnetů. Po vyjmutí by měla být komora viditelná.


Chcete-li náustek nasadit zpět, přiložte jej k tělu tak, aby zapadl na své místo. Magnety pomohou náustek udržet na místě. Otočte náustek směrem k uživateli a začněte jej používat.

Jak naložit bylinu

1. Chcete-li bylinu načíst, ujistěte se, že je jednotka vypnutá.
2. Materiál by měl být řádně rozdělen. Doporučuje se použít brusku.
3. Vyjměte náustek z přístroje Tera. Miska bude viditelná a připravená k balení.
4. Vložte libovolné množství materiálu, který chcete vapovat. Miska pojme až 0,6 gramu. Misku nepřepĺňujte.
5. Jakmile je bylina naložena, můžete připojit náustek.

Jak naložit koncentrát

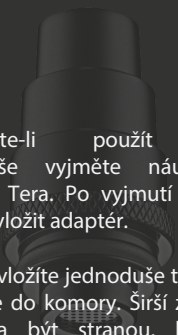
1. K umístění koncentrátu použijte podložku s nakládací sítí, která je součástí dodávky.
2. Doporučujeme použít dostatečné množství koncentrátu pro jednotlivé dávky.
3. Síťovou podložku s koncentrátem položte nahoru.
4. Po vložení koncentrátu třikrát po sobě klikněte na tlačítko "ON", čímž se přepnete do režimu koncentrace. V režimu koncentrátu je k dispozici pouze jedna teplota, která je automaticky nastavena na 500 °F nebo 260 °C. Pro zahřátí komory podržte tlačítko zapnutí na 3 sekundy.



Jak používat adaptér pro vodovodní potrubí

Adaptér WPA (adaptér pro vodovodní potrubí) je určen pro jednotky řady Boundless Technology. Tera má specifický WPA, který lze použít pouze pro jednotku Tera. Adaptér je určen k použití se skleněnou vodní trubicí, protože pomáhá filtrovat odpařovaný produkt. Je určen pro samčí a samičí stonky v rozmezí 10-18 mm. Použití adaptéru pro vodní dýmku nejenže pomáhá zmírnit případné podráždění způsobené vapováním, ale také zlepšuje celkovou chuť vašeho vaječného produktu.





1. Chcete-li použít WPA, jednoduše vyjměte náustek z přístroje Tera. Po vyjmutí náustku můžete vložit adaptér.

2. WPA vložíte jednoduše tak, že jej zasunete do komory. Širší základna by měla být stranou, která je vložena do Tera. Ujistěte se, že je WPA na jednotce rovnoměrně vyrovnán.

3. Při odstraňování WPA po použití dbejte zvýšené opatrnosti, protože nerezová ocel se zahřívá.

4. Pro snadnější čištění lze WPA rozložit na tři samostatné části. Pro demontáž otočte malým kruhovým výřezem doleva.

Jak čistit zařízení Tera

Klíčem k udržení čistoty a správné funkce přístroje Tera je jeho čištění ihned po použití. Rotační náustek lze demontovat, což usnadňuje jeho údržbu.

K čištění náustku můžete použít isopropylalkohol, doporučujeme 91%. Pokud necháte náustek v isopropylu namočený, neponořujte jej do něj déle než deset minut. Sítko lze vyjmout a samostatně vyčistit, což usnadní práci. Upozorňujeme, že do izopropylalkoholu lze ponořit pouze náustek, nikoli tělo přístroje.

Pokud je na karoserii nanesen isopropyl, způsobí kosmetické poškození, na které se nevztahuje záruka. Vnitřní komoru lze čistit čisticím kartáčkem. V případě potřeby lze vyjmout a vyčistit i spodní sítko komory. Při čištění přístroje dbejte zvýšené opatrnosti.

Tipy

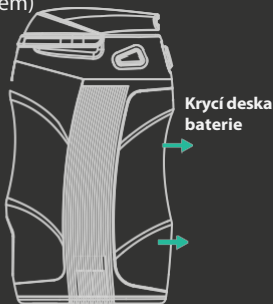
1. Čištění jednotky ještě za tepla usnadňuje odstranění zbytků.
2. K odstranění zbytků z náustku můžete také použít hrubou sůl v kombinaci s isopropylalkoholem.
3. Denní čištění ihned po použití je nejlepší metodou, jak udržet přístroj v čistotě.

Baterie a nabíjení

Tera je vybavena dvěma vyměnitelnými bateriemi 18650, které jsou umístěny přímo pod tlačítkem pro zapnutí.

Chcete-li baterie vyjmout, jemně odtáhněte krycí desku od těla zařízení. Po vyjmutí budou baterie viditelné a v případě potřeby je můžete vyměnit.

(*Pro lepší vapingový zážitek používejte baterii s vysokým odběrem)



Přístroj lze také nabíjet přes USB nebo přímo do zásuvky prostřednictvím nabíječky baterií 18650. Doba nabíjení Tera je v průměru asi tři hodiny (*Připojeno k nabíječce s proudovým výstupem 2A). Při plném nabití by měl Tera vydržet přibližně deset nepřetržitých sezení při nastavení nejvyšší teploty.

Po připojení k nabíječce by se měl na displeji rozsvítit symbol baterie.

Nedoporučuje se používat zařízení Tera během nabíjení.

Abyste zabránili přehřátí, nenechávejte přístroj nabíjet přes noc.

Během nabíjení nenechávejte přístroj bez dozoru.

Nenechávejte zařízení nabíjet na holém koberci nebo koberečku.

Nepřepínejte.

Zařízení obsahuje lithium-iontovou baterii. Při likvidaci baterií dodržujte správné postupy, například použijte recyklační zařízení nebo sběrné místo nebezpečného odpadu.

Nevyhazujte je do koše.

Upozornění: lithium-iontové baterie podléhají v průběhu pravidelného používání degradaci a zkracuje se doba provozu. Přestože společnost Boundless Technology věnovala velkou péči výběru lithium-iontových baterií prémiové kvality s dlouhou životností, a to díky jejich nepaměťovým vlastnostem a schopnosti 300násobného cyklu předcházejícího degradaci, životnost baterií se při delším používání postupně snižuje.

Záruka

3LETÁ OMEZENÁ ZÁRUKA

Společnost Boundless technology, LLC poskytuje na toto zařízení značky Tera záruku na materiálové a výrobní vady při běžném používání po dobu tří (3) let od data maloobchodního nákupu původním koncovým uživatelem. Pro uplatnění záruky je nutné předložit původní doklad o prodeji. Omezená záruka se vztahuje na tři (3) roky na elektroniku, keramickou topnou komoru, konstrukční celistvost a příslušenství. Na lithium-iontovou baterii se vztahuje devadesátidenní (90) záruka. Pokud se objeví fyzická závada a je uplatněna reklamace v záruční době, společnost Boundless Technology podle svého uvážení a v rozsahu povoleném zákonem buď:

- Oprava vady výrobku

- Vyměňte výrobek za jiný výrobek, který je nový nebo funkčně rovnocenný zařízením.
- Vrácení kupní ceny zařízení, pokud bylo vráceno do 30 dnů od data nákupu a pokud bylo zakoupeno na našich internetových stránkách: **bndlstech.com**.

VÝJIMKY A OMEZENÍ

Omezená záruka se vztahuje pouze na výrobky vyrobené společností Boundless Technology, LLC, které lze identifikovat podle ochranné známky, obchodního názvu nebo loga "Boundless Technology, LLC" umístěného na zařízení. Omezená záruka se nevztahuje na žádné jiné výrobky než výrobky společnosti Boundless, LLC. Tato záruka se nevztahuje na (i) škody způsobené nehodou, zneužitím, nesprávným použitím, povodní, požárem, zemětřesením, pirátskými činy nebo jinými vnějšími příčinami;

(ii) zařízení nebo součást, která byla upravena za účelem změny funkčnosti nebo schopností bez písemného souhlasu společnosti Boundless technology; (iii) kosmetické poškození, včetně, ale ne pouze, promáčklin, škrábanců a/nebo poškozených plastů.

Tato záruka se vztahuje na původního koncového uživatele a je nepřenosná. Záruka společnosti Boundless Technology, LLC se vztahuje pouze na zařízení zakoupená u autorizovaných prodejců, kterým poskytuje servis autorizovaný distributor společnosti Boundless Technology, LLC.

Otázky týkající se autorizovaných prodejců naleznete na našich internetových stránkách, kde jsou uvedeni naši distributoři: bndlstech.com. Pro uplatnění záruky kontaktujte info@bndlstech.com nebo volejte 1-866-355-7061.

Můžete také odeslat ticket do našeho systému helpdesku. Jakmile se s námi spojíte, vyžádáme si příslušnou dokumentaci a fotografii nebo video, abychom mohli problém potvrdit. Můžeme také požádat o vrácení jednotky k dalšímu prošetření.

BEZPEČNOSTNÍ PROHLÁŠENÍ

Varování

Nedodržení těchto bezpečnostních pokynů může mít za následek zranění nebo poškození. Uživatelé tohoto zařízení tak činí na vlastní nebezpečí. Společnost Boundless Technology, LLC ani její prodejci nepřebírají žádnou odpovědnost spojenou s používáním/nepoužíváním tohoto zařízení. Výrobky značky Boundless Technology jsou určeny pouze pro použití a konzumaci dospělými osobami. Tuto brožuru si uschovejte na bezpečném místě pro budoucí použití.

Odmítnutí odpovědnosti

- Tento přístroj je navržen jako mobilní řešení pro praktikující aromaterapeuty a měl by se používat pro suché bylinné směsi podle pokynů. Toto zařízení není určeno k použití s nepovolenými látkami.

Nebezpečí udušení

- Tera obsahuje malé části, které mohou představovat nebezpečí udušení pro malé děti. Přístroj uchovávejte mimo dosah dětí.

Manipulace se zařízením Tera

• Zařízení Boundless Tera neupouštějte, nedeformujte, neohýbejte, nedrťte, nepropichujte, nespalujte, nevhazujte do mikrovlnné trouby, neskartáčujte, nemalujte ani do něj nevkládejte cizí předměty.

• Nečistěte přístroj Tera jinak, než jak vám nařídila společnost Boundless Technology, LLC.

- Nepokoušejte se sami opravovat nebo upravovat zařízení Tera.

- Nepoužívejte poškozenou nabíječku Tera nebo nabíječku, která není od společnosti Boundless Technology. Nekompatibilní nabíječky mohou mít jiné napětí, které může způsobit nebezpečí požáru. Používejte pouze dodanou nabíječku. V opačném případě zaniká omezená záruka poskytovaná na výrobky Boundless Technology.

- Při manipulaci s přístrojem Tera buďte opatrní, topná komora je horká. V horkém stavu se zdržte přímého kontaktu s hlavní topnou komorou. Nenechávejte zařízení bez dozoru, když je zapnuté nebo když je zařízení ještě horké.

- Nenechávejte je v extrémních teplotách.

BEZPEČNOSTNÍ PRVKY

Ochrana před spánkem

Zařízení je vybaveno bezpečnostním režimem spánku. Po zapnutí a pěti minutách používání zařízení zavibruje a přejde do režimu spánku, aby se zabránilo jeho nadměrnému používání. Režim spánku ukončíte stisknutím a podržením tlačítka napájení po dobu tří sekund.

Funkce paměti

Zařízení je vybaveno funkcí inteligentní paměti. Před vypnutím si zapamatuje aktuální teplotu. Při dalším zapnutí se zobrazí poslední dříve použitá teplota.

KONTAKTUJTE NÁS

E-mail

info@bndlstech.com

Online maloobchodní stránky

BNDLSTECH.com

Sledujte nás @BNDLSTECH





BNDLSTECH.COM

www.canatura.com



EST. 2016

CANATURA

KONOPI **PRO** ZDRAVÍ

Canatura - Největší obchod s konopnými
produkty pro zdraví

www.canatura.com

Autorská práva vyhrazena